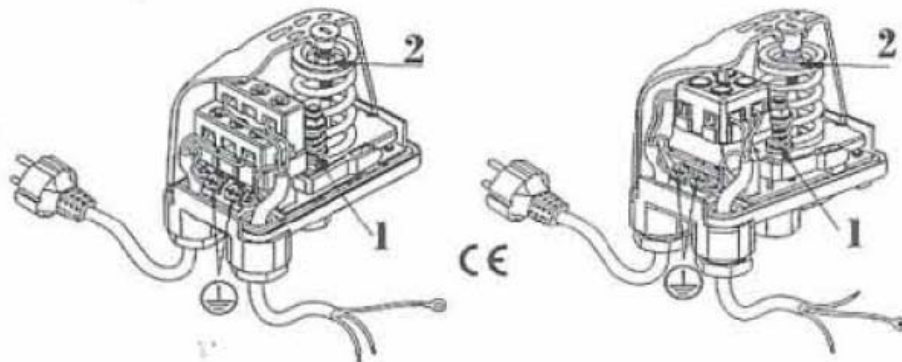


ИНСТРУКЦИИ ЗА УПОТРЕБА – ПРЕСОСТАТ



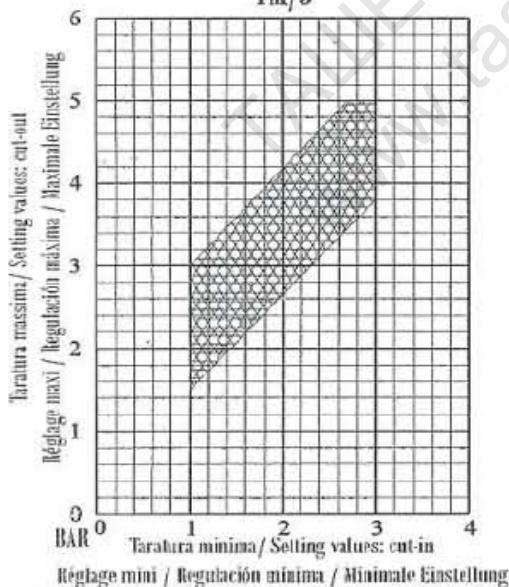
Настройка:

- 1) завъртете напълно диференциалната гайка (1);
- 2) настройте гайката за нагласяне на обхвата (2) на желаното стартово налягане (при стартиране на помпата);
- 3) завъртете надолу диференциалната гайка(1) до постигане на желаното налягане при изключване;

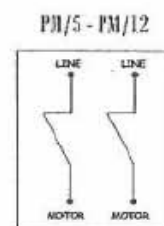
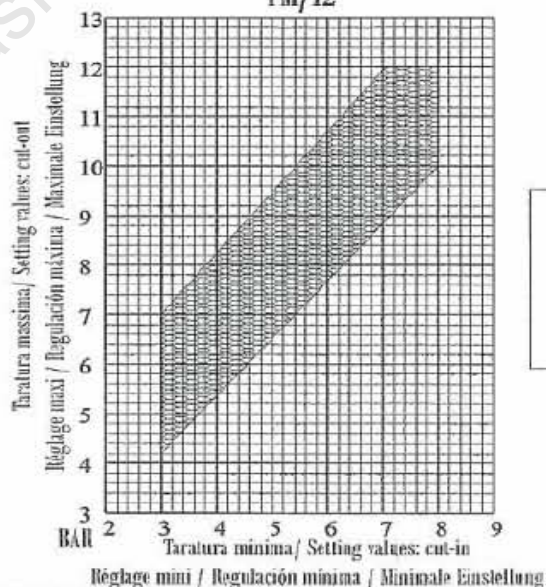
ТЕХНИЧЕСКИ ДАННИ

Модели	Обхват на налягането	Фабрична настройка	Номинално натоварване	Волтаж
PM/5	1 – 5 bar	1,4 – 2,8 bar	16 A	250 V
PM/12	3 -12 bar	5 – 7 bar	16 A	250 V

Максимална настройка
PM/5



Максимална настройка
PM/12



в барове

Минимална настройка

Минимална настройка